



**INFORME DE AUSTERIDAD Y EFICIENCIA
DEL GASTO PÚBLICO.**

PERIODO: II TRIMESTRE 2019

**OFICINA DE CONTROL INTERNO
MEDELLÍN, JUNIO 2019**



Uno de los propósitos fundamentales del sistema de control interno es la verificación de la eficiencia, eficacia y transparencia en el ejercicio de las funciones estatales; funciones que conllevan al gasto público, que no es más que las erogaciones en las que incurren los entes estatales en determinado periodo para su normal desarrollo y funcionamiento.

Por lo anterior es función de la oficina de control interno rendir informe de austeridad y eficiencia del gasto público, el cual se rinde de forma trimestral, amparado en el decreto 1737 de 1998 de la presidencia de la república y reglamentario de la política nacional de austeridad y el decreto 984 de 2012.

La oficina de control interno se encarga de verificar periódicamente el cumplimiento de las disposiciones normativas sobre la aplicación de las políticas de austeridad en el gasto en la corporación, así como el seguimiento de contratación tanto de bienes y servicios como de servicios asistenciales, técnicos y profesionales.

Alcance del informe

No es justamente correspondiente a la oficina de control interno, ni al presente informe valorar positiva o negativamente el objeto del gasto, mucho menos lo es señalar cuales gastos debe realizar o no la corporación, pues esta responsabilidad esta exclusivamente en cabeza del ordenador del gasto; la labor de la oficina de control interno radica en dar valor agregado a la entidad, prestando servicios de asesoría sin que se vea comprometida su objetividad e independencia, con miras a contribuir en la toma de decisiones por parte de la alta dirección, que orienten el accionar de la eficiente inversión en el concepto administrativo hacia la consecución de los fines estatales.

Los juicios de valor que aparecen en el presente informe, se deben tomar como elementos de recomendación al fomento de la cultura de autocontrol, la autoevaluación y la autorregulación, principios aplicables a todo servidor público; elementos insustituibles del modelo estándar de control interno y a la gestión de transparencia de la información

El presente informe evaluará el gasto público del segundo trimestre del año 2019, comprendido desde el 01 de abril de 2019 hasta el 30 de junio de 2019 el cual será comparado con el mismo periodo del año inmediatamente anterior.

Sectores a considerarse

- ❖ Ejecución presupuestal (general)
- ❖ Personal y contratación de servicios personales
- ❖ Servicios públicos/ generales





- ❖ Mantenimiento y uso de vehículos.
- ❖ Otros gastos
- ❖ Reporte contractual

➤ **REPORTE GENERAL DE PRESUPUESTO.**

De forma general el concejo de Medellín en cuanto a la ejecución presupuestal

CONCEJO DE MEDELLÍN I TRIMESTRE 2018	
Presupuesto	\$ 23.430.756.202
Disponibilidad	\$ 1.980.264.427
Compromiso	\$ 5.325.236.636
Pagos	\$ 8.972.453.514
Disponible	\$ 7.148.050.825
Ejecución	\$ 14.302.440.950
% Ejecutado	61.04%

CONCEJO DE MEDELLÍN I TRIMESTRE 2019	
Presupuesto	\$ 24.768.333.462
Disponibilidad	\$ 668.266.604
Compromiso	\$ 8.174.779.270
Pagos	\$ 9.944.603.693
Disponible	\$ 5.957.898.639
Ejecución	\$ 18.142.168.219
% Ejecutado	73.25%

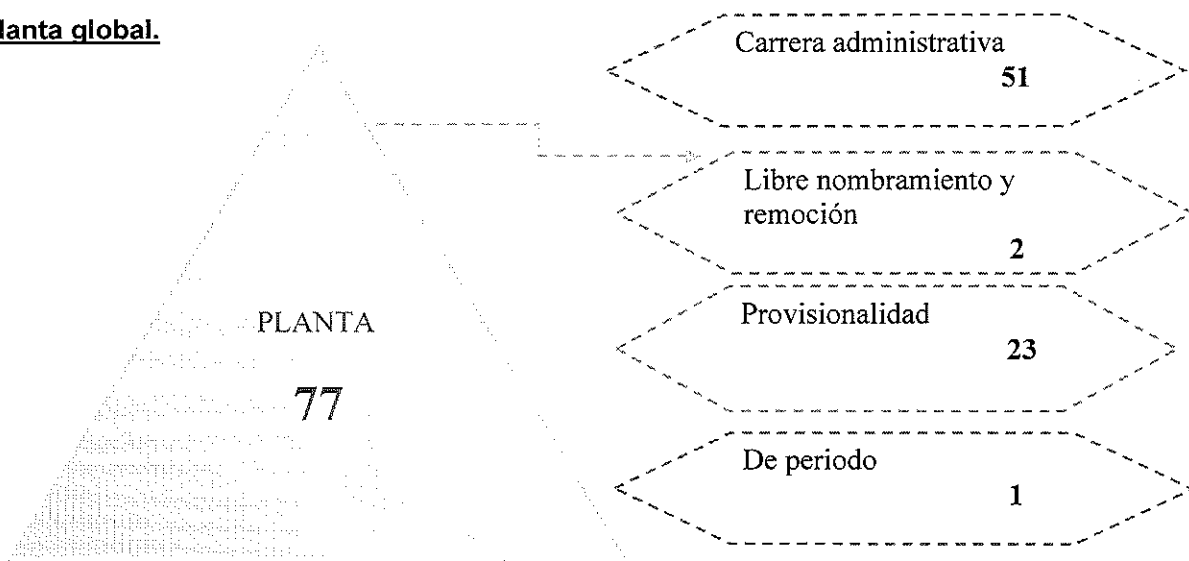


En las siguientes tablas se observa el comportamiento de los rubros del gasto de manera general. Los valores positivos significan aumento y los valores negativos, disminución del gasto.

➤ **PERSONAL Y CONTRATACIÓN DE SERVICIOS PERSONALES.**

Planta de personal: Se relaciona por tipo de vinculación, el número de servidores públicos que a la fecha de corte de este informe se encuentran laborando en la corporación

Planta global.





2018

CENTRO GESTOR	PRESUPUESTO	Disponibilidad	Compromiso	Factura	Pagos	DISPONIBLE	EJECUCION	% EJEC
** 25000000 CONCEJO DE MEDELLIN	23.430.756.202	1.980.264.427	8.325.236.636	4.750.800	8.972.453.514	7.148.050.825	14.302.440.950	61,04
211021001 SUELDOS DE PERSONAL	3.210.000.000	0	0	0	1.545.093.933	1.664.906.067	1.545.093.933	48,13
211021003 HORAS EXTRAS	456.350.000	0	0	0	220.734.458	235.615.542	220.734.458	48,37
211021005 PRIMA DE VACACIONES	157.290.000	0	0	0	47.329.693	109.960.307	47.329.693	30,09
211021006 PRIMA DE NAVIDAD	287.398.790	0	0	0	0	287.398.790	0	0,00
211021007 VACACIONES	230.799.000	0	0	0	69.663.589	161.135.411	69.663.589	30,18
211021018 PRIMA ANTIGÜEDAD	8.560.000	0	0	0	0	8.560.000	0	0,00
211021018 SUBSIDIO FAMILIAR	963.000	0	0	0	0	963.000	0	0,00
211021019 SUBSIDIO TRANSPOR	834.800	0	0	0	37.386	797.214	37.386	4,48
211021020 BONIFIC RECREACIÓN	19.767.694	0	0	0	5.856.505	13.911.189	5.856.505	29,63
211021021 SUBSIDIO ALIMENTACIÓN	412.549	0	0	0	0	412.549	0	0,00
211021023 PRIMA DE SERVICIOS	135.005.000	0	0	0	3.082.420	131.922.580	3.082.420	2,28
211021025 BONIF SERV PRESTADO	94.160.000	0	0	0	69.259.555	24.900.445	69.259.555	73,56
211022038 CALAMIDAD DOMÉSTICA	20.000.000	0	0	0	5.684.968	14.315.032	5.684.968	28,42
211022039 DROGA EMPLEADOS	5.000.000	0	0	0	0	5.000.000	0	0,00
211023052 FONDOS PENSIONALES	212.630.400	0	0	0	77.778.555	134.851.845	77.778.555	36,58
211023053 CAJA COMPENS FAMILIAR	168.059.720	0	0	0	75.526.600	92.533.120	75.526.600	44,94
211023055 SEGURIDAD SOCIAL SAL	349.800.120	0	0	0	170.045.436	179.754.684	170.045.436	48,61
211023058 RIESGOS PROFESIONALE	62.169.632	0	0	0	20.209.800	41.959.832	20.209.800	32,51
211024052 FONDOS PENSIONALES	307.281.530	0	0	0	159.468.481	147.813.049	159.468.481	51,90
211024055 SEGURIDAD SOCIAL SALL	2.140.000	0	0	0	0	2.140.000	0	0,00
21303362132 CESANTÍAS ANTICIPADA	440.000.000	31.387.050	190.958.000	0	181.763.404	35.891.546	372.721.404	84,71
21303362133 CESANTÍAS DEFINITIVAS	300.000.000	0	0	0	191.596.371	108.403.629	191.596.371	63,87
21303362173 INTERESES A CESANTIA	30.000.000	0	0	0	22.753.443	7.246.557	22.753.443	75,84





2019

CENTRO GESTOR	PRESUPUESTO	Disponibilidad	Compromiso	Factura	Pagos	DISPONIBLE	EJECUCION	% EJEC
** 25000000 CONCEJO DE MEDELLIN	24.768.333,482	668.286.604	8.174.779,270	22.785,256	9.944.603,693	5.957.898.639	18.142.168,219	73,25
211021001 SUELDOS PERSONAL	3.370.500.000	0	0	0	1.656.329,550	1.714.170.450	1.656.329.550	49,14
211021003 HORAS EXTRAS	485.000.000	0	0	0	248.529.018	236.470.982	248.529.018	51,24
211021005 PRIMA VACACIONES	185.154.500	0	0	0	70.984.285	94.170.215	70.984.285	42,98
211021006 PRIMA DE NAVIDAD	320.788.730	0	0	0	314.544	320.454.186	314.544	0,10
211021007 VACACIONES	242.338.950	0	0	0	103.454.735	138.884.215	103.454.735	42,69
211021016 PRIMA ANTIGÜEDAD	8.988.000	0	0	0	0	8.988.000	0	0,00
211021018 SUBSIDIO FAMILIAR	1.011.150	0	0	0	0	1.011.150	0	0,00
211021019 SUBSIDIO TRANSPOR	876.330	0	0	0	36.918	839.412	36.918	4,21
211021020 BONIFIC RECREACIÓN	20.756.079	0	0	0	8.839.121	11.916.958	8.839.121	42,59
211021021 SUBSIDIO ALIMENTACIÓN	433.175	0	0	0	0	433.175	0	0,00
211021023 PRIMA DE SERVICIOS	141.755.250	0	0	0	3.963.471	137.791.779	3.963.471	2,80
211021025 BONIF SERVIC PRESTA	98.868.000	0	0	0	73.368.997	25.499.003	73.368.997	74,21
211022020 INDEMNIZACIONES	10.500	0	0	0	0	10.500	0	0,00
211022038 CALAMIDAD DOMÉSTICA	21.000.000	0	0	0	3.200.000	17.800.000	3.200.000	15,24
211022039 DROGA EMPLEADOS	5.250.000	0	0	0	0	5.250.000	0	0,00
211023052 FONDOS PENSIONALES	223.261.920	0	0	0	81.217.213	142.044.707	81.217.213	36,38
211023053 CAJA COMPENS Familiar	176.462.706	0	0	0	85.880.358	90.582.348	85.880.358	48,67
211023055 SEGURID SOCIAL SALUD	367.290.128	0	0	0	169.287.116	198.003.010	169.287.116	46,09
211023056 RIESGOS PROFESIONALI	65.278.114	0	0	0	33.465.800	31.812.314	33.465.800	51,27
211024052 FONDOS PENSIONALES	349.360.000	0	0	0	149.271.382	200.088.618	149.271.382	42,73
211024055 SEGURID SOCIAL SALUD	2.247.000	0	0	0	0	2.247.000	0	0,00
21303362132 CESANTÍAS ANTICIPAD	453.605.034	4.903.550	71.858.000	0	75.823.193	301.020.291	147.681.193	32,56
21303362133 CESANTÍAS DEFINITIVA	340.000.000	0	0	0	208.117.700	131.882.300	208.117.700	61,21
21303362173 INTERESES A CESANTÍA	42.422.883	0	0	0	24.741.776	17.681.087	24.741.776	58,32

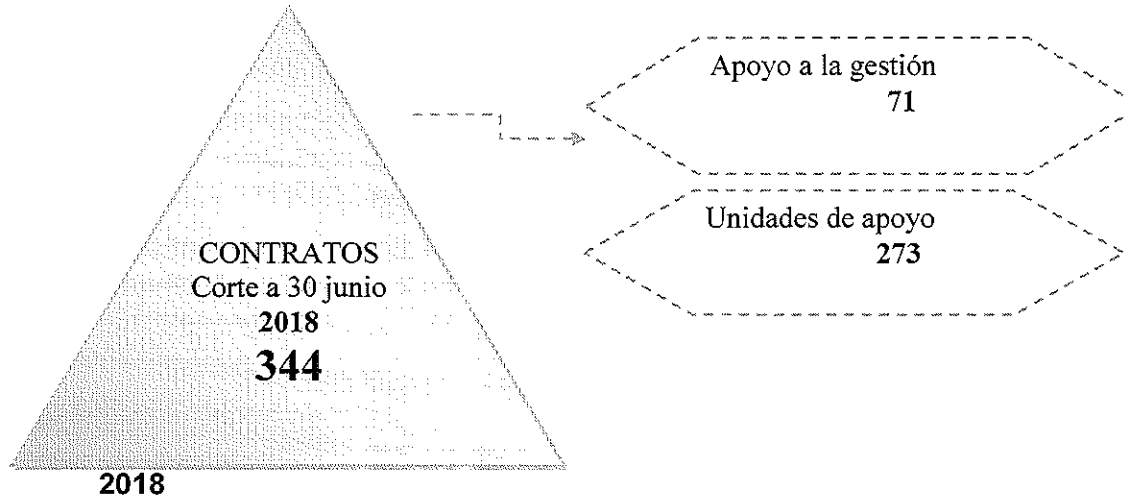




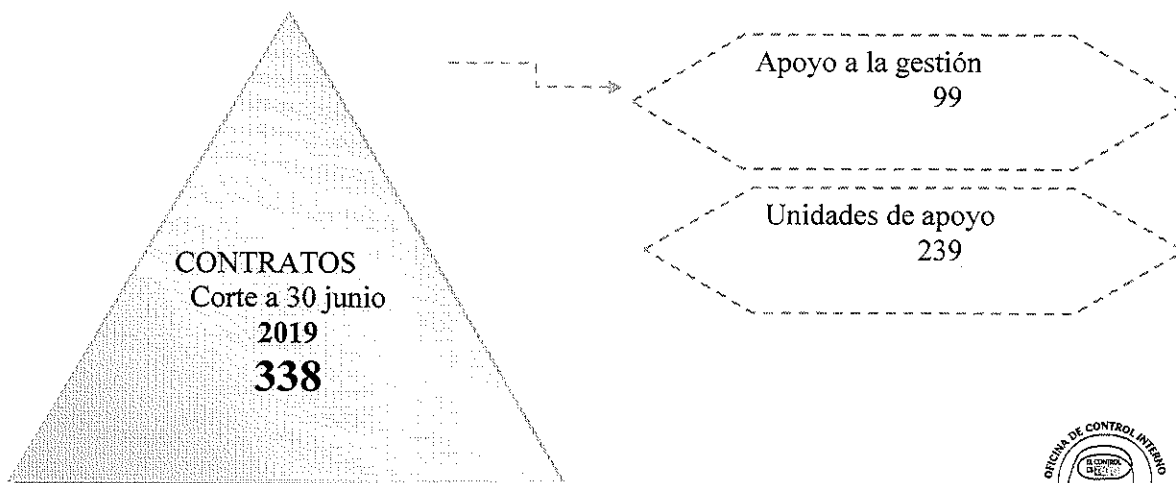
1.ADMINISTRACIÓN DE PERSONAL				
DESCRIPCIÓN	2018	2019	VARIACIÓN (\$)	COMPORTAMIENTO
SUELDOS PERSONAL	1.545.093.933	1.656.329.550	111.235.617	aumento
HORAS EXTRAS	220.734.458	248.529.018	27.794.560	aumento
PRIMA VACACIONES	47.329.693	70.984.285	23.654.592	aumento
PRIMA DE NAVIDAD	0	314.544	314.544	aumento
VACACIONES	69.663.589	103.454.735	33.791.146	aumento
PRIMA ANTIGÜEDAD	0	0	0	estable
SUBSIDIO FAMILIAR	0	0	0	estable
SUBSIDIO TRANSPOR	37.386	36.918	-468	disminuyo
BONIFIC RECREACIÓN	5.856.505	8.839.121	2.982.616	aumento
SUBSIDIO ALIMENTACIÓN	0	0	0	estable
PRIMA DE SERVICIOS	3.082.420	3.963.471	881.051	aumento
BONIF SERVIC PRESTA	69.259.555	73.368.997	4.109.442	aumento
INDEMNIZACIONES	0	0	0	estable
CALAMIDAD DOMÉSTICA	5.684.968	3.200.000	-2.484.968	disminuyo
DROGA EMPLEADOS	0	0	0	estable
FONDOS PENSIONALES	77.778.555	81.217.213	3.438.658	aumento
CAJA COMPENS Familiar	75.526.600	85.880.358	10.353.758	aumento
SEGURID SOCIAL SALUD	170.045.436	169.287.116	-758.320	disminuyo
RIESGOS PROFESIONALES	20.209.800	33.465.800	13.256.000	aumento
FONDOS PENSIONALES	159.468.481	149.271.382	-10.197.099	disminuyo
SEGURID SOCIAL SALUD	0	0	0	estable
CESANTÍAS ANTICIPADAS	181.763.404	75.823.193	-105.940.211	disminuyo
CESANTÍAS DEFINITIVAS	191.596.371	208.117.700	16.521.329	aumento
INTERESES A CESANTÍAS	22.753.443	24.741.776	1.988.333	aumento



Servicios personales consolidado: Relación del número de contratos celebrados en cada vigencia bajo cada modalidad.



CENTRO GESTOR	PRESUPUESTO	Disponibilidad	Compromiso	Factura	Pagos	DISPONIBLE	EJECUCION	% EJEC
** 25000000 CONCEJO DE MEDELLIN	23.430.756.202	1.580.264.427	5.325.236.636	4.750.800	8.972.453.514	7.148.050.825	#####	81,04
211022031 REMUN SERV TÉCNICO	1.015.000.000	142.304.273	476.502.004	0	396.193.723	0	872.695.727	85,98
211022032 REMUN ESTUD COMUNIC	6.000.000	0	2.000.000	0	4.000.000	0	6.000.000	100,00
211022034 HONORARIOS	1.949.940.930	0	0	0	777.486.688	1.172.454.242	777.486.688	39,87
211022035 Remun Estudiante Práctica	6.000.000	0	2.000.000	0	4.000.000	0	6.000.000	100,00
211022037 OTROS SERV PERSONAL	860.000.000	76.220.355	430.322.273	0	353.457.372	0	783.779.645	91,14





2019

CENTRO GESTOR	PRESUPUESTO	Disponibilidad	Compromiso	Factura	Pagos	DISPONIBLE	EJECUCION	% EJEC
** 25000000 CONCEJO DE MEDELLIN	#####	668.266.604	#####	#####	#####	5.957.898.639	#####	73,25
211022031 REMUN SERVIC TÉCNICO	1.354.000.000	1.141.677	811.453.272	0	541.405.051	0	1.352.858.323	99,92
211022032 REMUN ESTUD COMUNIC	6.300.000	0	0	0	0	6.300.000	0	0,00
211022034 HONORARIOS	2.001.591.480	0	8.371.072	0	884.550.104	1.108.670.304	892.921.176	44,61
211022035 Remun Estudian Práctica	6.300.000	0	0	0	0	6.300.000	0	0,00
211022037 OTROS SERV PERSONA	930.272.800	7.534.695	542.533.980	0	380.204.125	0	922.738.105	99,19

2. SERVICIOS PERSONALES				
DESCRIPCIÓN	2018	2019	VARIACIÓN (\$)	COMPORTAMIENTO
REMUN SERVIC TÉCNICO	396.193.723	541.405.051	145.211.328	Aumento
REMUN ESTUD COMUNIC	4.000.000	0	-4.000.000	disminuyo
HONORARIOS	777.486.688	884.550.104	107.063.416	Aumento
Remun Estudian Práctica	4.000.000	0	-4.000.000	disminuyo
OTROS SERV PERSONAL	353.457.372	380.204.125	26.746.753	Aumento

➤ SERVICIOS PÚBLICOS/GENERALES

2018

CENTRO GESTOR	PRESUPUESTO	Disponibilidad	Compromiso	Factura	Pagos	DISPONIBLE	EJECUCION	% EJEC
212031074 MATERIAL Y SUMINISTRO	180.000.000	10.000.050	78.382.624	0	40.234.096	51.383.228	118.616.722	65,90
212031076 COMPRA DE EQUIPO	736.000.000	128.077.439	16.229.001	0	0	591.693.560	16.229.001	2,21
212032080 MANTENIMIENTO	240.000.000	7.007.378	35.873.229	0	6.723.052	190.396.341	42.596.281	17,75
212032083 SERVICIOS PÚBLICOS	130.000.000	38.119.505	4.101.684	0	78.433.852	9.344.959	82.535.536	63,49
212032089 IMPRESO Y SUSCRIPCION	60.000.000	43.549.000	405.000	0	16.048.000	0	16.451.000	27,42
212032090 COMUNICAC Y TRANSPO	40.000.000	478.992	2.806.008	0	15.000	36.700.000	2.821.008	7,05





2019

CENTRO GESTOR	PRESUPUESTO	Disponibilidad	Compromiso	Factura	Pagos	DISPONIBLE	EJECUCION	% EJEC
212031074 MATERIAL Y SUMINISTRO	180.000.000	108.027.782	39.854.629	0	31.328.618	788.971	71.183.247	39,55
212031076 COMPRA DE EQUIPO	92.000.000	37.357.400	0	0	26.631.721	28.010.879	26.631.721	28,95
212032080 MANTENIMIENTO	350.000.000	26.000.000	168.696.258	2.201.500	54.291.749	98.810.493	225.189.507	64,34
212032083 SERVICIOS PÚBLICOS	230.000.000	85.921.630	80.050.181	0	21.372.799	42.655.410	101.422.960	44,10
212032089 IMPRES Y SUSCRIPCION	60.000.000	2.574.200	19.927.800	0	16.848.400	20.649.600	36.776.200	61,29
212032090 COMUNICAC Y TRANSPC	40.000.000	0	9.853.498	0	16.633.750	13.512.752	26.487.248	66,22

3.SERVICIOS PUBLICOS Y GENERALES				
DESCRIPCIÓN	2018	2019	VARIACIÓN (\$)	COMPORTAMIENTO
MATERIAL Y SUMINISTRO	40.234.098	31.328.618	-8.905.480	Disminuyo
COMPRA DE EQUIPO	0	26.631.721	26.631.721	Aumento
MANTENIMIENTO	6.723.052	54.291.749	47.568.697	Aumento
SERVICIOS PÚBLICOS	78.433.852	21.372.799	-57.061.053	Disminuyo
IMPRESO Y SUSCRIPCION	16.046.000	16.848.400	802.400	Aumento
COMUNICAC Y TRANSPOR	15.000	16.633.750	16.618.750	aumento

➤ MANTENIMIENTO Y USO DE VEHICULOS

2018

CENTRO GESTOR	PRESUPUESTO	Disponibilidad	Compromiso	Factura	Pagos	DISPONIBLE	EJECUCION	% EJEC
212031153 COMBUSTIBLES	4.494.276	0	0	0	0	4.494.276	0	0,00
212032081 MANTENIMIENTO VEHICULO	84.556.528	0	36.823.852	0	15.009.872	32.722.804	51.833.724	61,30
212033185 IMPUESTO DE VEHICULOS	10.000.000	0	0	0	0	10.000.000	0	0,00

2019

CENTRO GESTOR	PRESUPUESTO	Disponibilidad	Compromiso	Factura	Pagos	DISPONIBLE	EJECUCION	% EJEC
212031153 COMBUSTIBLES	50.000	0	0	0	0	50.000	0	0,00
212032081 MANTENIMIENTO VEHICULO	96.000.000	0	24.643.420	0	30.023.700	41.332.880	54.687.120	56,94
212033185 IMPUESTO VEHICULOS	50.000	0	0	0	0	50.000	0	0,00





4. MANTENIMIENTO Y USO DE VEHICULOS.

DESCRIPCIÓN	2018	2019	VARIACIÓN (\$)	COMPORTAMIENTO
COMBUSTIBLES	0	0	0	estable
MANTENIMIENTO VEHICULOS	15.009.872	30.023.700	15.013.828	aumento
IMPUESTO DE VEHÍCULOS	0	0	0	estable

OTROS GASTOS

- Aportes

2018

CENTRO GESTOR	PRESUPUESTO	Disponibilidad	Compromiso	Factura	Pagos	DISPONIBLE	EJECUCION	% EJEC
211024055 SEGURIDAD SOCIAL SALU	2.140.000	0	0	0	0	2.140.000	0	0,00
211024060 APORTES AL ICBF	123.298.070	0	0	0	56.641.300	66.656.770	56.641.300	45,94
211024064 APORTES AL SENA	20.657.506	0	0	0	9.457.000	11.200.506	9.457.000	45,78
211024067 APORTES ESAP	20.657.506	0	0	0	9.457.000	11.200.506	9.457.000	45,78
211024175 APORT INSTIT TÉCNICO	41.809.351	0	0	0	18.897.300	22.912.051	18.897.300	45,20

2019

CENTRO GESTOR	PRESUPUESTO	Disponibilidad	Compromiso	Factura	Pagos	DISPONIBLE	EJECUCION	% EJEC
211024060 APORTES AL ICBF	123.298.070	0	0	0	56.641.300	66.656.770	56.641.300	45,94
211024064 APORTES AL SENA	20.657.506	0	0	0	9.457.000	11.200.506	9.457.000	45,78
211024067 APORTES ESAP	20.657.506	0	0	0	9.457.000	11.200.506	9.457.000	45,78
211024175 APORT INSTIT TÉCNICO	41.809.351	0	0	0	18.897.300	22.912.051	18.897.300	45,20

APORTES

DESCRIPCIÓN	2018	2019	VARIACIÓN (\$)	COMPORTAMIENTO
APORTES AL ICBF	56.641.300	64.312.779	7.671.479	aumento
APORTES AL SENA	9.457.000	10.817.400	1.360.400	aumento
APORTES ESAP	9.457.000	10.651.500	1.194.500	aumento
APORT INSTIT TÉCNICO	18.897.300	21.014.100	2.116.800	aumento





• Bienestar

2018

CENTRO GESTOR	PRESUPUESTO	Disponibilidad	Compromiso	Factura	Pagos	DISPONIBLE	EJECUCION	% EJEC
212032023 SISTEMA MCIPAL CAPACIT	80.000.000	0	35.000.000	0	3.450.000	41.550.000	38.450.000	48,06
212032087 VIÁTICOS Y GASTOS VIA	40.000.000	0	0	0	3.210.135	36.789.865	3.210.135	8,03
212032105 BIENESTAR SOCIAL	600.000.000	0	169.851.705	4.750.800	113.659.861	311.737.634	288.262.366	48,04
212032119 Otros incentivos	45.000.000	0	0	0	12.267.036	32.732.964	12.267.036	27,26
212032173 Sistema Gestión Seguridad	50.000.000	0	4.341.239	0	0	45.658.761	4.341.239	8,68
21303142036 PRÉSTAMO HIPOTECARIO	550.000.000	0	128.000.000	0	142.298.810	279.701.190	270.298.810	49,15
21303144035 PRÉSTAMO PRE-PENSION	10.000.000	0	0	0	0	10.000.000	0	0,00

2019

CENTRO GESTOR	PRESUPUESTO	Disponibilidad	Compromiso	Factura	Pagos	DISPONIBLE	EJECUCION	% EJEC
212032023 SISTEMA MCIPAL CAPACIT	80.000.000	0	40.113.050	0	15.348.050	24.538.900	55.461.100	69,33
212032087 VIÁTICOS Y GASTOS VIAJE	50.000.000	0	0	0	28.298.503	21.701.497	28.298.503	56,60
212032105 BIENESTAR SOCIAL	600.000.000	11.911.900	194.265.323	8.967.658	124.500.636	260.354.483	327.733.617	54,62
212032119 Otros incentivos	45.000.000	0	0	0	10.503.652	34.496.348	10.503.652	23,34
212032173 Sistema Gestión Seguridad	30.000.000	10.519.575	41.695.727	0	24.314.666	3.470.032	66.010.393	82,51
21303142036 PRÉSTAMO HIPOTECARIO	550.000.000	26.959.407	0	0	513.040.500	93	513.040.500	93,28
21303144035 PRÉSTAMO PRE-PENSION	50.000	0	0	0	0	50.000	0	0,00

BIENESTAR

DESCRIPCIÓN	2018	2019	VARIACIÓN (\$)	COMPORTAMIENTO
SISTEMA MCIPAL CAPACIT	3.450.000	15.348.050	11.898.050	aumento
VIÁTICOS Y GASTOS VIAJE	3.210.135	28.298.503	25.088.368	aumento
BIENESTAR SOCIAL	113.659.861	124.500.636	10.840.775	aumento
Otros incentivos	12.267.036	10.503.652	-1.763.384	disminuyo
Sistema Gestión Seguridad	0	24.314.666	24.314.666	aumento
PRÉSTAMO HIPOTECARIO	142.298.810	513.040.500	370.741.690	aumento
PRÉSTAMO PRE-PENSION	0	0	0	estable





• Otros

2018

CENTRO GESTOR	PRESUPUESTO	Disponibilidad	Compromiso	Factura	Pagos	DISPONIBLE	EJECUCION	% EJEC
212031077 IMPREVISTOS	10.000.000	0	0	0	0	10.000.000	0	0,00
212031085 Vestuario Imagen Corpora	20.000.000	0	0	0	0	20.000.000	0	0,00
212032098 COMEDOR CONCEJO	100.000.000	21.874.776	11.966.178	0	19.970.086	46.186.960	31.938.264	31,94
212032099 GASTOS DE ATENCION	12.000.000	0	0	0	0	12.000.000	0	0,00
212032102 OTROS MESA DIRECTIVA	320.000.000	45.066.605	113.163.156	0	100.107.245	61.662.994	213.270.401	66,65
212032109 GASTOS LEGALES	33.500.000	0	0	0	0	33.500.000	0	0,00
212032110 Publicidad Institucional	370.000.000	19.700.000	27.000.000	0	153.300.000	170.000.000	180.300.000	48,73
212032169 Estrategia Comunicacional	580.000.000	0	270.233.684	0	152.545.245	157.221.071	422.778.929	72,89
212032170 Adquisición de servicios	1.020.000.000	0	454.445.466	0	311.018.782	254.537.732	766.462.268	75,05
21303471135 SENT, FALLO, RECLAM	10.000	0	0	0	0	10.000	0	0,00

2019

CENTRO GESTOR	PRESUPUESTO	Disponibilidad	Compromiso	Factura	Pagos	DISPONIBLE	EJECUCION	% EJEC
212031077 IMPREVISTOS	50.000	0	0	0	0	50.000	0	0,00
212031085 Vestuario Imagen Corpora	20.000.000	9.284.044	0	0	10.735.956	0	10.735.956	53,68
212032098 COMEDOR CONCEJO	120.000.000	0	49.717.899	0	35.062.973	35.219.128	84.780.872	70,65
212032099 GASTOS DE ATENCION	12.000.000	0	7.453.300	0	4.546.700	0	12.000.000	100,00
212032102 OTROS MESA DIRECTIVA	443.000.000	23.187.249	209.422.418	0	126.013.529	84.376.804	335.435.947	75,72
212032109 GASTOS LEGALES	33.500.000	0	0	0	0	33.500.000	0	0,00
212032110 Publicidad Institucional	250.000.000	42.535.000	201.465.000	0	5.799.999	200.001	207.264.999	82,91
212032169 Estrategia comunicacional	1.083.777.200	36.097.810	684.498.723	0	359.383.504	3.797.163	1.043.682.227	96,32
212032170 Adquisición de servicios	1.060.000.000	0	569.412.125	0	340.584.450	150.003.425	909.996.575	85,85
21303471135 SENTEN, FALLO, RECLA	10.000	0	0	0	0	10.000	0	0,00

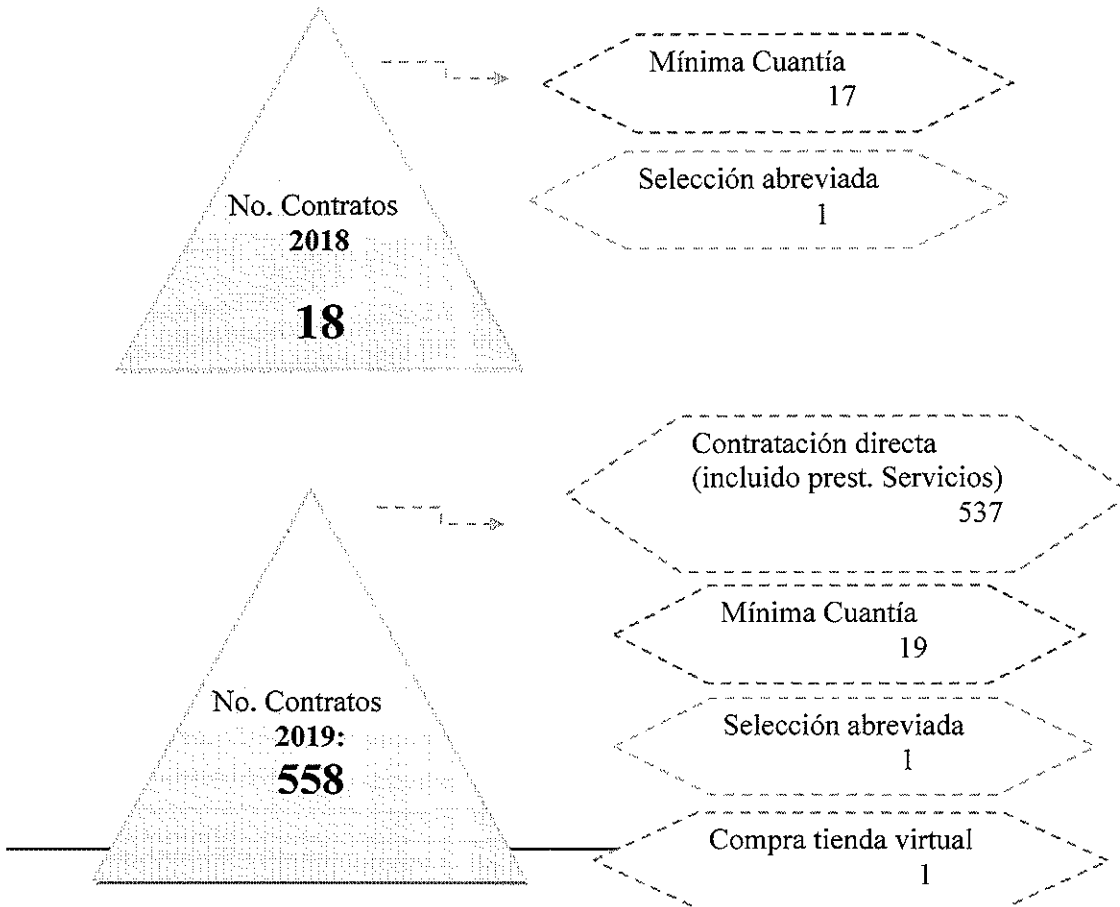
OTROS

DESCRIPCIÓN	2018	2019	VARIACIÓN	COMPORTAMIENTO
IMPREVISTOS	0	0	0	estable
Vestuario Imagen Corporativa	0	10.735.956	10.735.956	aumento
COMEDOR CONCEJO	19.970.086	35.062.973	15.092.887	aumento
GASTOS DE ATENCION	0	4.546.700	4.546.700	aumento
OTROS MESA DIRECTIVA	100.107.245	126.013.529	25.906.284	aumento
GASTOS LEGALES	0	0	0	estable
Publicidad Institucional	153.300.000	5.799.999	-147.500.001	disminuyo
Estrategia Comunicacional	152.545.245	359.383.504	206.838.259	aumento
Adquisición de servicios	311.016.782	340.584.450	29.567.668	aumento
SENT, FALLO, RECLAM	0	0	0	estable





➤ **REPORTE CONTRACTUAL CONSOLIDADO (Adquisición de bienes y servicios)** Relación consolidada del número de contratos celebrados en cada vigencia.





Conclusión.

Se observa el evidente cumplimiento a la normatividad contractual y se agradece por el compromiso por parte del personal de las oficinas responsables de la contratación en la corporación con el cumplimiento de la ley.

Recomendaciones:

En aras de la efectiva gestión presupuestal en la corporación, se recomienda profundizar en la conveniencia o inconveniencia del gasto respecto de cada uno de los sectores regulados en el decreto, evaluando transparencia, eficiencia y eficacia del mismo.

Cordialmente,

ANDRES JOHAN GIRALDO CERQUERA
Jefe de Oficina de Control Interno

